SEZIONE S2

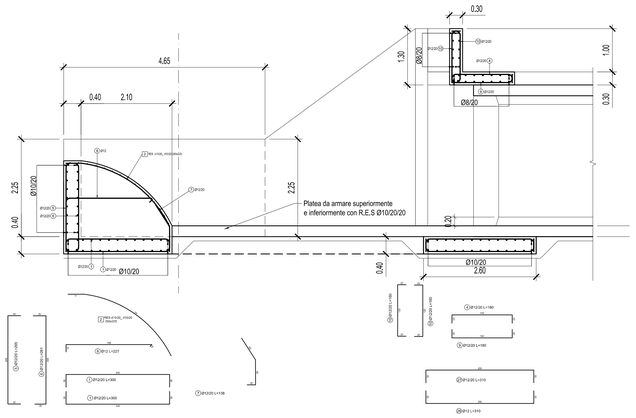

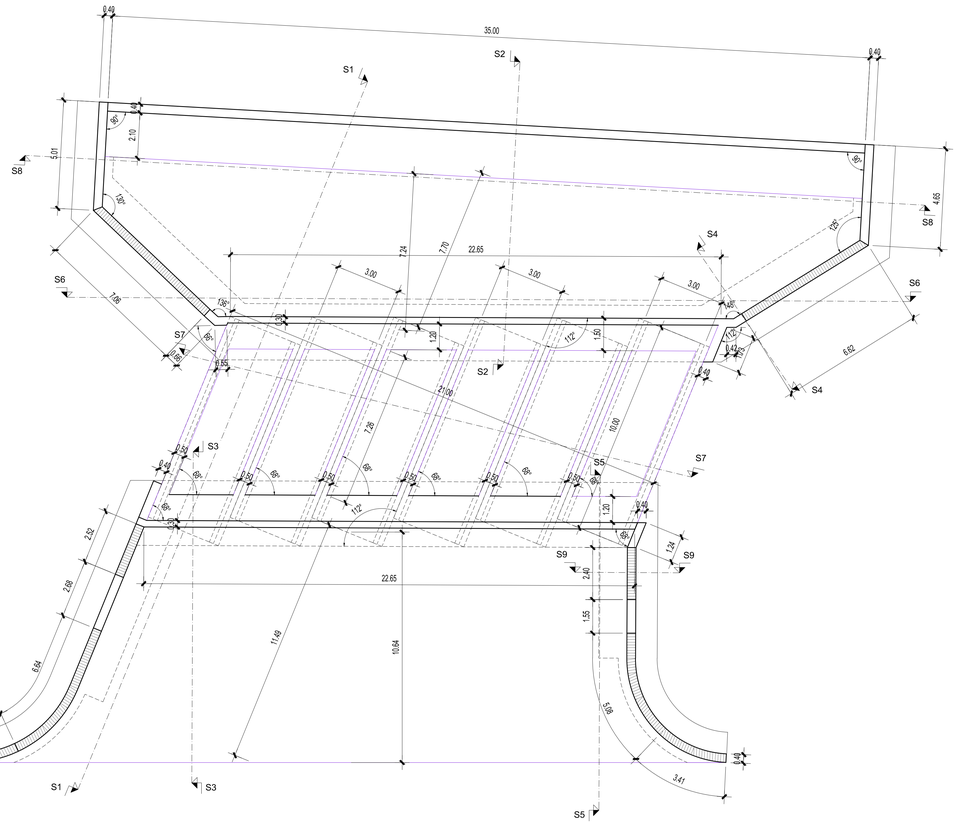

MURO ALTEZZA
H>2.85 m

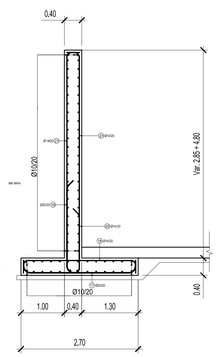

MURO ALTEZZA
2.25m<H<2.85 m

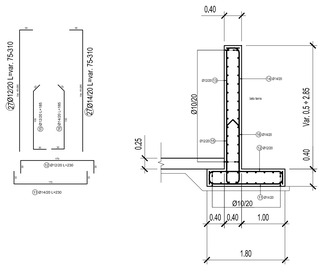

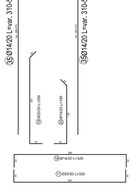

SEZIONE S1

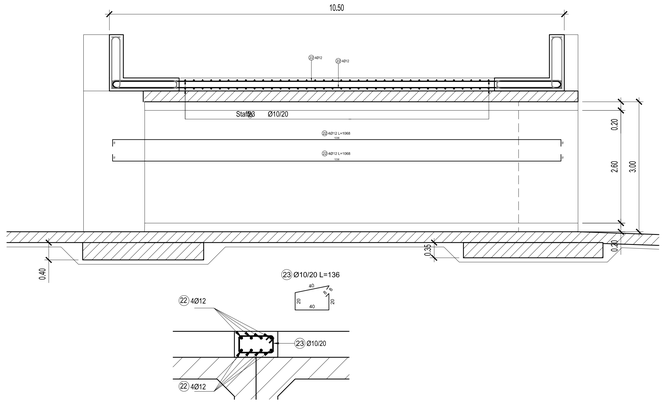

SEZIONE S8

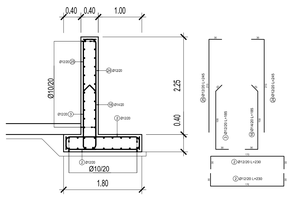

SPECIFICHE MATERIALI

CALCESTRUZZO	R_{ck} (N/mm²)	Aggregato (mm)	Classe di esposizione EN 206	a/c_{max}	Classe di consistenza	Copriferro (mm)
plateo	40 (C32/40)	< 20	XC4	0.50	S4	50
muri e solette	40 (C32/40)	< 20	XC4	0.50	S4	50

È severamente vietata qualunque aggiunta d'acqua in cantiere.
Classe di resistenza del cemento: Testo Unico per le Costruzioni (2008) - UNI EN 206-1:2006
Tutte le caratteristiche sopra riportate devono essere riportate nella bolla di consegna della fornitura.
Prima di ogni getto deve essere avvisata la D.L. strutturale.
Eseguire i prelievi per i controlli di accetazione del conglomerato secondo la normativa vigente per le Costruzioni 2008).
In ogni caso, deve essere comunque eseguito ALMENO UN PRELIEVO PER OGNI GIORNO DI GETTO.

ACCIAIO B450C (controllato in stabilimento)	f_y(N/mm²)	f_t(N/mm²)	A_{gt}
	≥ 450	≥ 540	≥ 7.5 %

Ogni fornitura deve essere marchiata secondo norma con il marchio depositato del Produttore e deve essere accompagnata da una copia conforme del relativo certificato, con data NON ANTERIORE a emesso dal Laboratorio Ufficiale incaricato del controllo in stabilimento.

NORME DI ESECUZIONE

LUNGHEZZE DI SOVRAPPOSIZIONE MINIME PER ARMATURE CORRENTI	Diametro	Ø8	Ø10	Ø12	Ø14	Ø16	Ø20	RETI
	cm	50			60	65	80	2 maglie

L'idoneità del piano di posa delle fondazioni dovrà essere verificata in sito a cura della D.L., così come il piano di ripresa dei pilastri e delle altre strutture verticali.

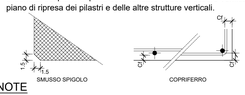

NOTE

- Tutte le misure dovranno essere verificate in loco e successivamente ad eventuali demolizioni. Verificare inoltre la rispondenza delle quote indicate con i disegni architettonici.
- Nessuna opera in c.a. potrà essere gettata e disarmata senza la preventiva autorizzazione della D.L.
- Verificare tutte le forometrie con il progettista degli impianti
- Non effettuare fori sulle strutture portanti senza previa approvazione della D.L.

Regione Lombardia

Comune di Milano

AIPo Agenzia Interregionale per il fiume Po

Ufficio Periferico di Milano

(MI-E-789)
VASCA DI LAMINAZIONE DEL FIUME SEVESO IN COMUNE DI SENAGO (MI)

PROGETTO ESECUTIVO

CUP. B19H12000270002

PROGETTISTA:

art ambiente risorse territorio
strada Pianezza-Dal Pozzo s.p.6 gran Paradiso - tel. +39 011 9292911 - fax +39 011 9292912
www.arteambiente.it - info@arteambiente.it

IAS IAS

HYDRODATA
via Pomba 23 - 10123 Torino - Tel. +39 011 5592811 - Fax +39 011 5620620
www.hydrodata.it - hydrodata@hydrodata.it

Il Progettista - Responsabile di progetto e delle integrazioni e prestazioni specialistiche:
Dott. Ing. Ivo FRESIA

ORDINE DEGLI INGEGNERI DELLA PROVINCIA DI TORINO
Dott. Ing. IVO FRESIA
n. 13981X

Il Coordinatore per la sicurezza in fase di progettazione:
Dott Ing. Giuseppe CAMPI

Il Geologo:
Dott. Geol. Marco BERSANO

VISTO: Il Responsabile del procedimento
Dott. Ing. Marco La Veglia

rev.	descrizione	data	redatto	verificato	approvato
02					
01					
00	EMISSIONE	Dicembre 2018	C. SOLDERA	G. CAMPI	I. FRESIA

DOCUMENTAZIONE TECNICA
OPERE D'ARTE - I STRALCIO
SCARICO DI EMERGENZA DEL II SETTORE NEL CSNO
SCHEMA FERRI
Scale varie

elaborato **01.06.03.04**

3 1 3 0 0 2 0 0 6 0 0 D W G S O B T G C